



พิมพ์ฉลากที่สมบูรณ์แบบ พร้อมรองรับวัสดุการพิมพ์ที่หลากหลาย



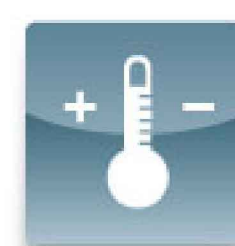


เครื่องพิมพ์ฉลากระดับมืออาชีพของเอปสัน ใช้งานง่าย ตอบสนอง
 ทุกความต้องการ ไม่ว่าจะเป็นการใช้งานภายในบ้านหรือสำนักงาน
 สามารถทำฉลากเพื่อช่วยสร้างระบบและจัดระเบียบในสถานที่ต่างๆ เช่น
 โรงเรียน โรงงาน โรงพยาบาลและอื่นๆ โดยสามารถเลือกวัสดุการพิมพ์
 ฉลากของเอปสันได้หลากหลายรูปแบบ ทั้งความกว้าง สีและการตกแต่ง
 เพื่อสร้างสรรคงานพิมพ์ฉลากคุณภาพสูงระดับมืออาชีพ และเป็นการ
 ประหยัดค่าใช้จ่ายได้อีกด้วย



LW-K400TH



LW-700

- 
Weather Resistant
- 
Abrasion Resistant
- 
Temperature Resistant
- 
Water Resistant
- 
Chemical Resistant

IT'S IN THE DETAILS.

ออกแบบมาเพื่อความคุ้มค่า

สามารถพิมพ์ขอบข้างได้ลึกลง ทำให้คุณพิมพ์
 ฉลากได้อย่างสมบูรณ์แบบ ช่วยลดความสิ้นเปลือง
 ของขอบได้อย่างมีประสิทธิภาพ

รองรับวัสดุและรูปแบบการพิมพ์ที่หลากหลาย

ผลิตเพื่อใช้ในการสร้างสรรคงานด้วยพอนด์ รูปแบบ สัญลักษณ์
 และฟรอนท์ที่หลากหลาย สามารถเลือกความกว้างของแถบกระดาษ
 ตั้งแต่ 6 มม. ไปจนถึง 24 มม. ด้วยรูปแบบและสีที่แตกต่างกัน

ออกแบบเพียงครั้งเดียว ใช้งานซ้ำได้ตลอดเวลา

เครื่องพิมพ์ฉลาก LabelWorks ทุกรุ่น ให้คุณเก็บงาน
 ออกแบบฉลากที่ชื่นชอบของคุณ ไว้ใช้งานภายหลังได้

ไม่ว่าจะเป็นที่บ้านหรือที่ทำงาน Epson LabelWorks จะทำให้คุณค้นพบสิ่งที่ต้องการได้รวดเร็วและง่ายขึ้นกว่าเดิมที่เคย เครื่องพิมพ์ฉลากรุ่น LW-K400TH มีน้ำหนักเบา พกพาง่ายและเอนกประสงค์มาพร้อมระบบการพิมพ์ฉลากที่รวดเร็วและมีประสิทธิภาพ ส่วนเครื่องพิมพ์ฉลากรุ่น LW-700 สามารถเชื่อมต่อกับคอมพิวเตอร์ หรือ Mac เพื่อรองรับการใช้งานที่หลากหลาย

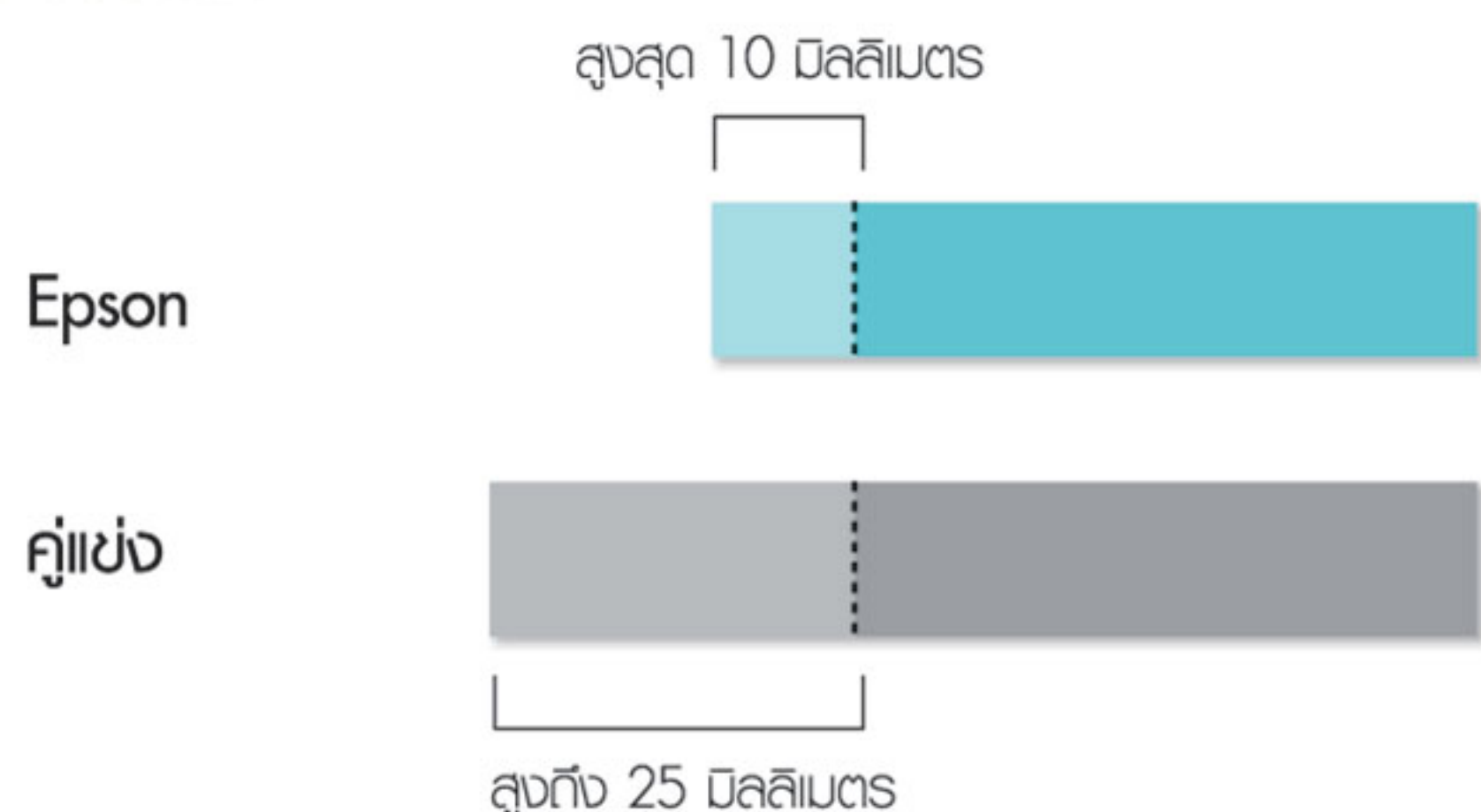


ประหยัดค่าใช้จ่าย

เครื่องพิมพ์ LabelWorks ทุกรุ่น ออกแบบมาเพื่อให้ประหยัดต้นทุนได้มากขึ้น โดยสามารถพิมพ์ขอบด้านข้างได้ลึกกลง ช่วยลดความสิ้นเปลืองได้อย่างดีเยี่ยม

ด้วยแถบที่ยาวกว่าของเอปสัน ช่วยคุณประหยัดค่าใช้จ่ายในการพิมพ์ได้มากขึ้น

ระยะขอบหน้า



ประหยัดกว่า



LabelWorks LW-K400TH

เครื่องพิมพ์ที่มีประสิทธิภาพและทรงพลัง

- รองรับความกว้างของเทปขนาด 6 มม., 9 มม., 12 มม. และ 18 มม.
- รองรับตัวอักษร 14 แบบ กรอบ 87 แบบ และสัญลักษณ์ 780 แบบ
- รองรับการพิมพ์บาร์โค้ด
- จอภาพ LCD แบบ backlit เพื่อความคมชัด
- เก็บงานออกแบบฉลากได้ถึง 50 แบบเพื่อการเรียกใช้งานได้ทันที



LabelWorks LW-700

เครื่องพิมพ์ฉลาก 2 ระบบอินทราเน็ต

- รองรับความกว้างของเทปขนาด 6 มม., 9 มม., 12 มม., 18 มม. และ 24 มม.
- รองรับการพิมพ์บาร์โค้ดและ QR โค้ด
- รองรับการใช้งานกับเครื่องคอมพิวเตอร์และแบบ stand-alone
- มาพร้อมซอฟต์แวร์การปรับแต่งฉลากที่ใช้งานง่าย
- จอภาพ LCD แบบ backlit เพื่อความคมชัด และมีฟังก์ชันแสดงตัวอย่างก่อนพิมพ์
- เก็บงานออกแบบฉลากได้ถึง 100 แบบเพื่อการเรียกใช้งานได้ทันที



รุ่น	LW-K400TH	LW-700
การพิมพ์		
เทคโนโลยี	การถ่ายเทความร้อน	
ความกว้างแถบ	6, 9, 12, 18 มม.	6, 9, 12, 18, 24 มม.
ความละเอียด	180 dpi	
จำนวน dot ที่สามารถพิมพ์ได้	64	128
ความสูงในการพิมพ์สูงสุด	9.1 มม.	18.05 มม.
ความเร็วในการพิมพ์สูงสุด	6 มม. ต่อวินาที	13 มม. ต่อวินาที
จำนวนบรรทัดสูงสุดที่พิมพ์ได้	4	8
ความยาวข้อความสูงสุด	80 ตัวอักษร	175 ตัวอักษร, เมื่อเชื่อมต่อกับคอมพิวเตอร์: กำหนดเอง
จำนวนแม่พิมพ์	1	10
การตั้งค่าการพิมพ์		
การพิมพ์ซ้ำ	สูงถึง 9 สำเนา	มี
เพิ่มจำนวนอัตโนมัติ	0-9, a-z, A-Z	มี
พิมพ์เงา		มี
การพิมพ์แนวตั้ง		มี
การตั้งค่าระยะขอบ	คงที่ 10 มม.	ปรับด้วยมือ/อัตโนมัติ
ความยาวคงที่	อัตโนมัติ/30 - 400 มม. (1 - 15 นิ้ว)	
ฉลากหุ้มสายไฟ		มี
ป้ายติดสายไฟ		มี
บาร์โค้ด	8 (EAN-8/EAN-13/CODE39/CODE128/UPC-A/UPC-E/CODABAR/ITF)	9 (CODE39/CODE128/ITF/CODABAR, UPC-A, UPC-E, EAN-8, EAN-13, QR code) PC-based: 14 types
รูปแบบและตัวอักษร		
ตัวอักษร	14 (Sans serif, Sans serif HG, Sans serif ST, Gothic, Bold.Gothic, Roman, US Roman, CL Roman, Mincho, Gyosho, Reisho, BR, CB, ScriptPL)	
ขนาดตัวอักษร	6	7
เฟรม	87	87
ตาราง	2	4
รูปแบบ	10	15
ระดับการเอียงตัวอักษร	2	มี
ความกว้างตัวอักษร	2	มี
ลักษณะ	780	460
หน่วยความจำ		
ขนาดพื้นที่จัดเก็บ	50 ไบต์	100 ไบต์
ฉลากล่าสุด		มี
ฮาร์ดแวร์		
เครื่องตัด	ปรับด้วยมือ	อัตโนมัติ
ระบบตรวจสอบ		ความกว้างแถบ/เปิดฝาครอบ
ช่องร้อยสายสำหรับหัว	มี	มีหัวในตัว
แป้นพิมพ์		
ชนิด/จำนวนปุ่มพิมพ์	QWERTY/61	QWERTY/63
จอแสดงผล		
ขนาด	130 x 48 จุด	130 x 64 จุด
จอภาพ Backlit		มี
จำนวนตัวอักษรต่อบรรทัด		16
จำนวนบรรทัด	2	4
ดูตัวอย่างก่อนพิมพ์		มี
การเชื่อมต่อคอมพิวเตอร์		
พอร์ตเชื่อมต่อ	N/A	USB
ระบบปฏิบัติการ	N/A	Windows XP, Vista, 7, 8, 8.1, 10 Mac OS X v10.6 หรือสูงกว่า
ความจุ Hard Disk	N/A	ประมาณ 100MB
ข้อกำหนดแสดงผลในคอมพิวเตอร์	N/A	XGA (1,024x768) หรือสูงกว่า
ซอฟต์แวร์ในตัว (รองรับ Windows/Mac)	N/A	Epson Label Editor
การสิ้นเปลืองพลังงาน		
ขณะพิมพ์ (เฉลี่ย)	2.555W	8.5W
เตรียมพร้อม	0.556W	1.3W
ปิดเครื่อง	0.180W	0.2W
ทั่วไป		
แบตเตอรี่	ถ่าน AA 6 ก้อน (ไม่รวม)	
อุปกรณ์แปลงกระแสไฟฟ้าสลับ	มาพร้อมตัวเครื่อง	

ขนาดและน้ำหนัก

LW-K400TH
 น้ำหนัก: 0.41 กก. (0.9 ปอนด์)



LW-700
 น้ำหนัก: 0.77 กก. (1.69 ปอนด์)



© 2017 Epson Singapore Pte Ltd สงวนลิขสิทธิ์
 ห้ามทำซ้ำในบางส่วนหรือทั้งหมด โดยไม่ได้รับความ
 ยินยอมเป็นลายลักษณ์อักษรจาก Epson

EPSON เป็นเครื่องหมายการค้าจดทะเบียนของ
 Seiko Epson Corporation. ชื่อสินค้าและชื่อบริษัทอื่นๆ
 ทั้งหมดที่ปรากฏในที่นี้ ใช้เพื่อวัตถุประสงค์ในการเรียกขาน
 เท่านั้น และเป็นเครื่องหมายการค้าหรือเครื่องหมายการค้า
 จดทะเบียนของเจ้าของผลิตภัณฑ์นั้นๆ เปรียบเทียบ
 ในเครื่องหมายเหล่านี้ ตัวอย่างภาพพิมพ์ในเอกสารนี้
 การออกแบบและรายละเอียดของผลิตภัณฑ์เป็นภาพจำลอง
 ข้อมูลจำเพาะอาจมีการเปลี่ยนแปลงโดยไม่ต้องแจ้งให้ทราบ
 และอาจแตกต่างกันระหว่างประเทศ กรุณาตรวจสอบกับ
 สำนักงาน Epson ก่อตั้งขึ้นเพื่อรับข้อมูลเพิ่มเติม

ตราประทับของตัวแทนจำหน่าย

สิงหาคม 2560